

# Factsheet

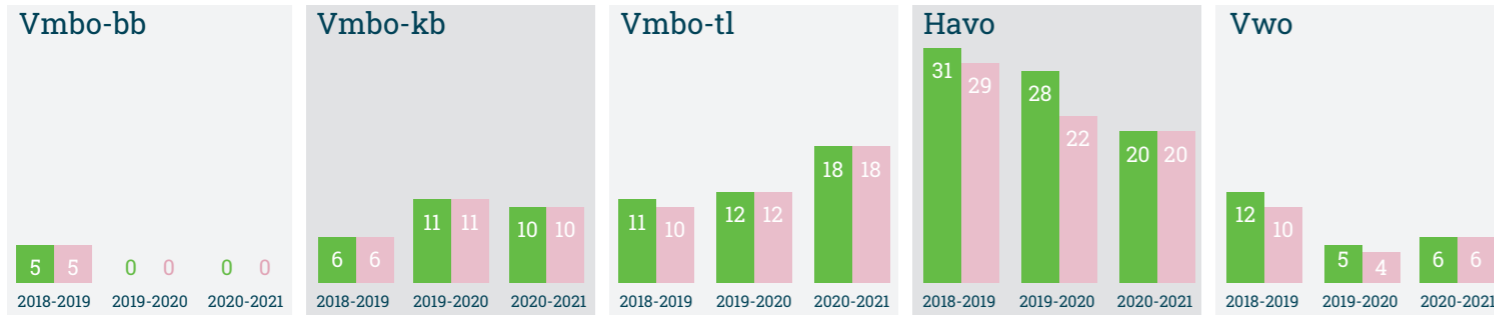
## De Berkenschutse 2021



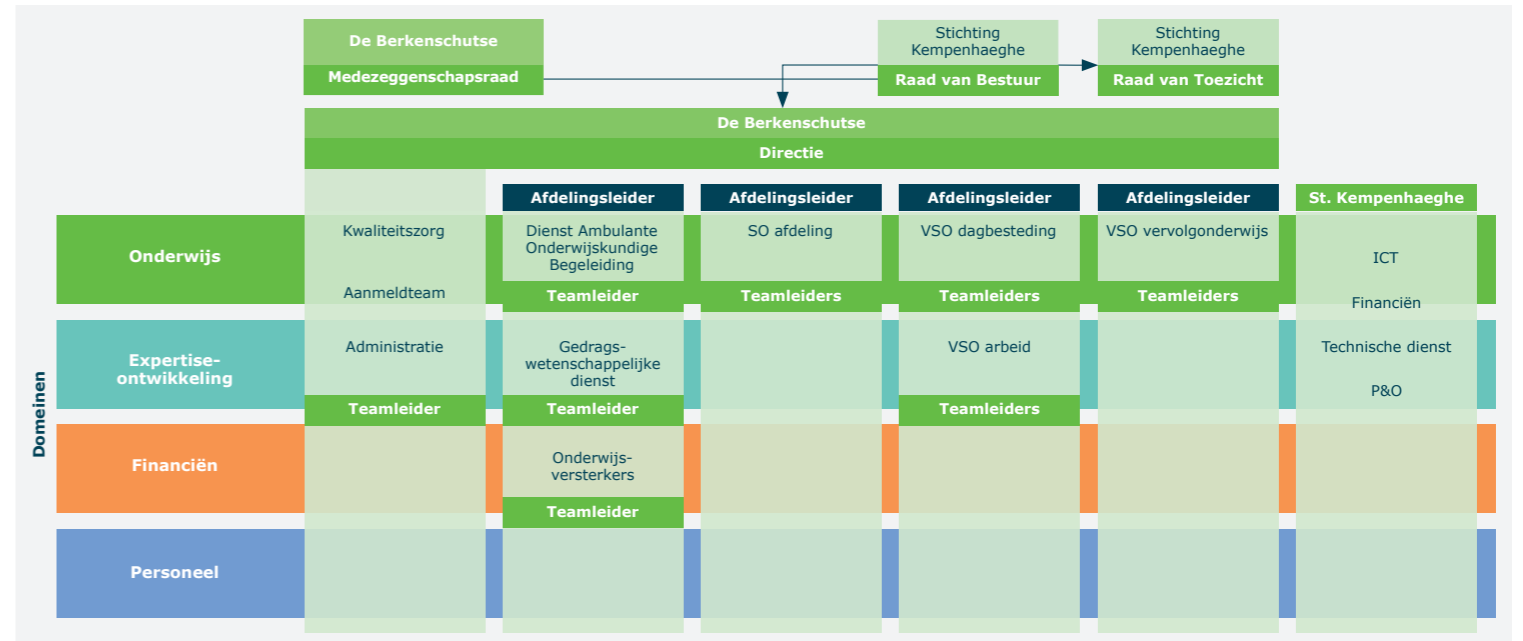
**De Berkenschutse**  
Centrum voor Onderwijsexpertise

### Examengegevens afgelopen schooljaren

Examendeelnemers (Groen) Geslaagden (Rood)



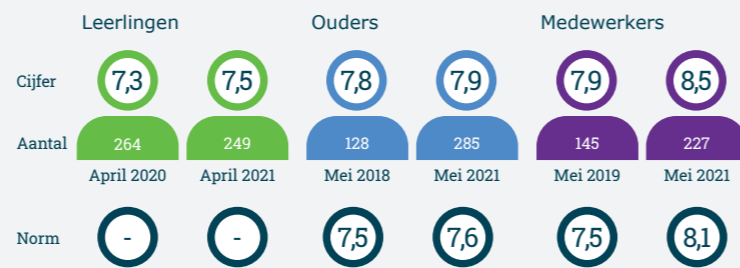
### Organogram



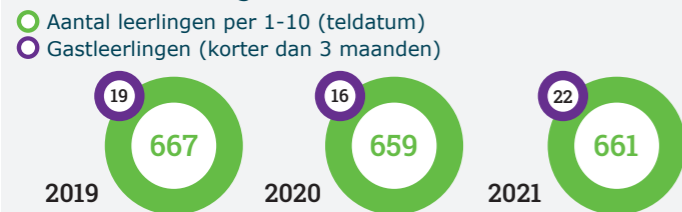
### Tevredenheid 2021

**Ouders**  
Over het algemeen zijn de ouders van De Berkenschutse zeer tevreden met de school (7,9). De Berkenschutse scoort hiermee hoger dan de benchmark (V)SO (7,6).

**Medewerkers**  
Over het algemeen zijn de medewerkers van De Berkenschutse zeer tevreden met De Berkenschutse als werkgever (8,5). De Berkenschutse scoort hiermee hoger dan de benchmark (V)SO (8,1).



### Aantal leerlingen



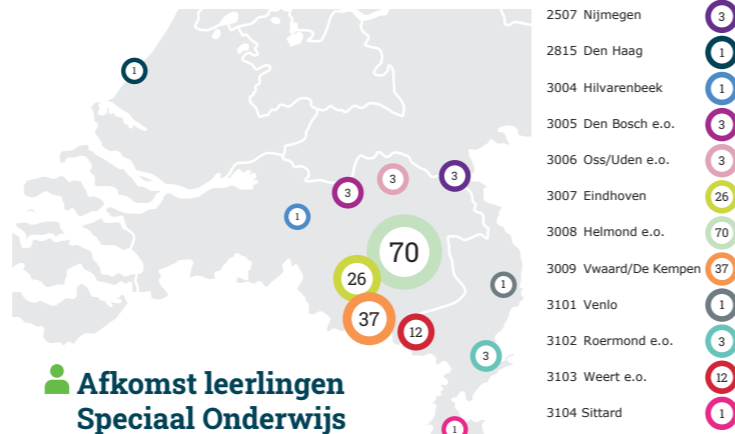
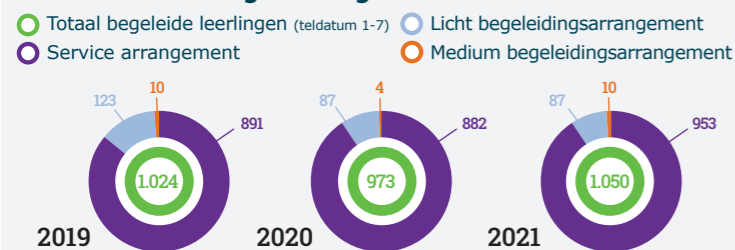
### Aantal medewerkers (FTE)



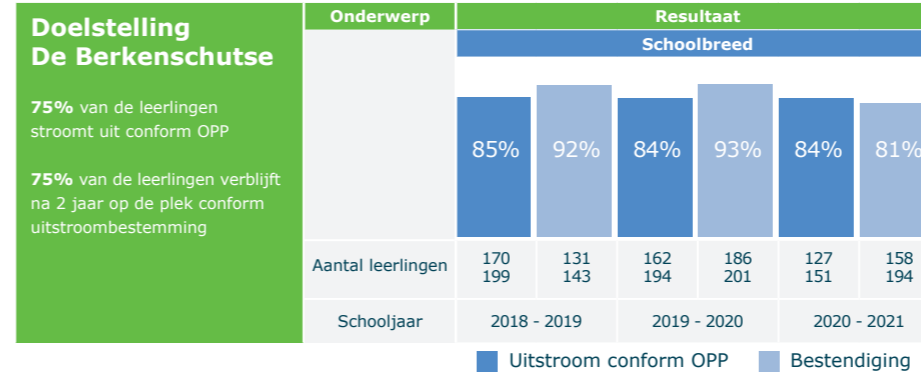
### Aantal stagiaires



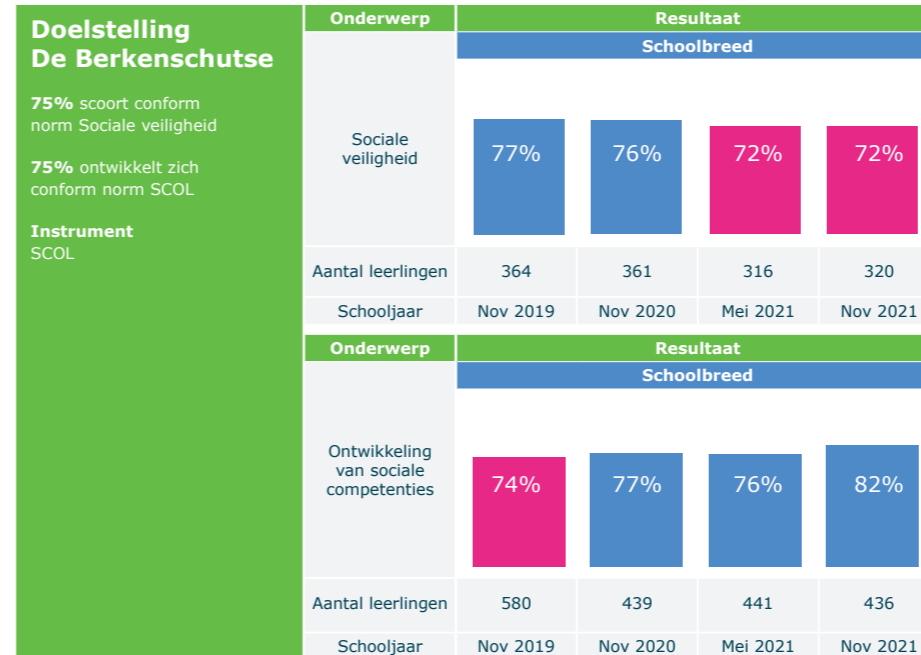
### Begeleide leerlingen Dienst Onderwijskundige Ambulante Begeleiding



### Uitstroom & bestendinging



### Sociale veiligheid



### Financiële positie 2021

Baten	
Rijksbijdragen	€ 20.578.145
Overige overheidsbijdragen en subsidies	€ 533.898
Overige baten	€ 350.953
<b>Totaal Baten</b>	<b>€ 21.462.996</b>

Lasten	
Personeelslasten	€ 18.547.435
Afschrijvingen	€ 476.417
Huisvestingslasten	€ 865.747
Overige lasten	€ 1.112.634
<b>Totaal Lasten</b>	<b>€ 21.002.233</b>

Saldo	
Saldo baten en lasten	€ 460.763
Saldo financiële baten en lasten	€ -
<b>Totaal Resultaat</b>	<b>€ 460.763</b>